



NIEPUBLICZNY  
ZAKŁAD  
OPIEKI  
ZDROWOTNEJ  
SZPITAL  
W PUSZCZYKOWIE Sp. z o.o.

INSTRUKCJA  
SYSTEMU ZARZĄDZANIA JAKOŚCIĄ  
QI-004/HS

Strona : 1 z 2

WYDANIE:  
1

ISO 9001: 2000

*Założenia jednorazowych rękawic sterylnych*

DATA OBOWIĄZYWANIA:

2005-09-22

Kopia nr:

Własność:

--	--

Żadna część niniejszej instrukcji nie może być zmieniana bez wiedzy ani kopiowana bez zgody Pełnomocnika Dyrektora ds. Systemu Zarządzania Jakością

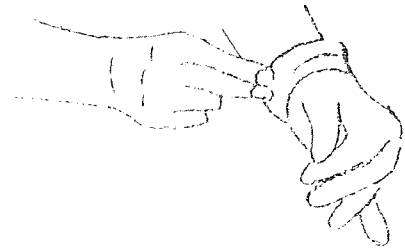
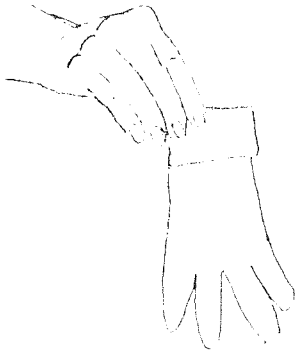
	<i>STANOWISKO</i>	<i>DATA</i>	<i>NAZWISKO</i>	<i>PODPIS</i>
<i>OPRACOWAŁ</i>	Pielęgniarka Epidemiologiczna	2005.09.22	Anna Danielak	<i>Adanielak</i>
<i>SPRAWDZIŁ</i>	Naczelny Pielęgniarz	2005.09.22	Wacław Dyk	<i>W.Dyk</i>
<i>ZATWIERDZIŁ</i>	V-ce Prezes Zarządu	2005.09.22	Stanisław Trapczyński	<i>STrajcki</i>



Załącznik Nr 1  
do „Instrukcji założenia jednorazowych rękawic sterylnych”

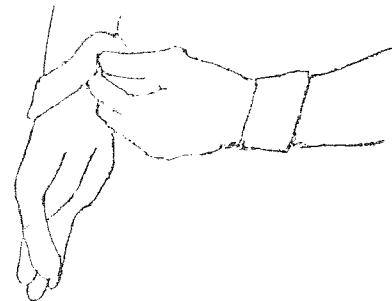
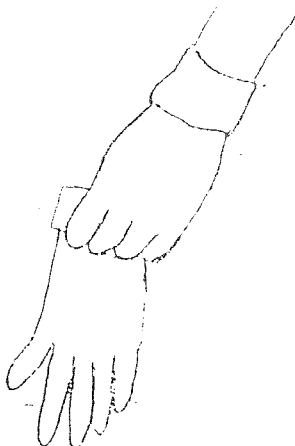
*Technika założenia jednorazowych rękawic sterylnych*

1. Zdjąć warstwę zewnętrzną opakowania rękawiczek.
2. Rozłożyć opakowanie wewnętrzne rękawiczek



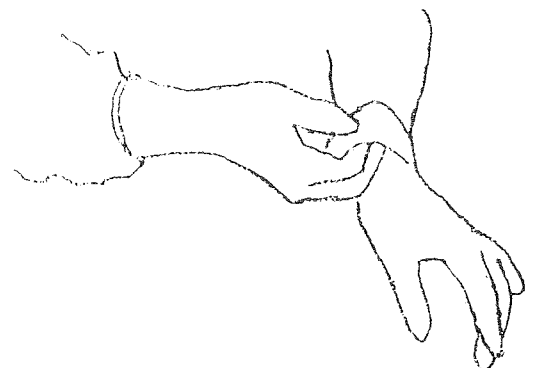
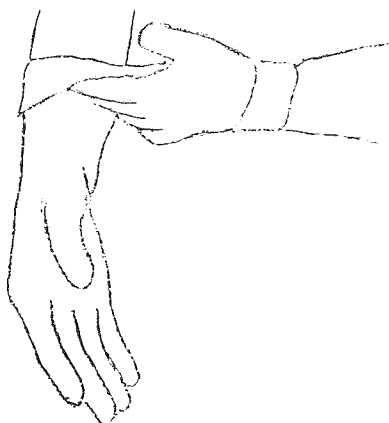
3. Palcami prawej ręki ująć wywinięty mankiet lewej rękawiczki.

4. Wsunąć lewą dłoń do rękawiczki



5. Palcami lewej ręki chwycić prawa rękawiczkę wkładając palce pod mankiet.

6. Włożyć prawą dłoń do rękawiczki



7. Naciągnąć mankiet na prawej ręce

8. Włożyć palce pod mankiet rękawiczki na lewej ręce i naciągnąć go