


 NIEPUBLICZNY ZAKŁAD OPIEKI ZDROWOTNEJ SZPITAL W PUSZCZYKOWIE Sp. z o.o.	INSTRUKCJA SYSTEMU ZARZĄDZANIA JAKOŚCIĄ QI-007/HS	Strona : 1 z 3
		WYDANIE: 1
ISO 9001: 2000	<i>Przygotowania do transportu oraz przeprowadzenia transportu wewnętrznego bielizny brudnej</i>	DATA OBOWIĄZYWANIA: 2005-09-29


Kopia nr:

Własność:

--	--

Żadna część niniejszej instrukcji nie może być zmieniana bez wiedzy ani kopiowana bez zgody Pełnomocnika Dyrektora ds. Systemu Zarządzania Jakością

	STANOWISKO	DATA	NAZWISKO	PODPIS
OPRACOWAŁ	Pielęgniarka Epidemiologiczna	2005.09.29	Anna Danielak	
SPRAWDZIŁ	Naczelny Pielęgniarz	2005.09.29	Wacław Dyk	
ZATWIERDZIŁ	V-ce Prezes Zarządu	2005.09.29	Stanisław Trąpczyński	

 <p>NIEPUBLICZNY ZAKŁAD OPIEKI ZDROWOTNEJ SZPITAL W PUSZCZYKOWIE Sp. z o.o.</p>	INSTRUKCJA SYSTEMU ZARZĄDZANIA JAKOŚCIĄ QI-007/HS	Strona : 2 z 3
		WYDANIE: 1
ISO 9001: 2000	<i>Przygotowania do transportu oraz przeprowadzenia transportu wewnętrznego bielizny brudnej</i>	DATA OBOWIĄZYWANIA: 2005-09-29

1. Przebieg czynności

ŚRODKI MATERIALNE	PRZEBIEG CZYNNOŚCI	UWAGI
Wózek transportowy akumulatorowy	<p>Czynności przed wykonaniem pracy</p> <ol style="list-style-type: none"> 1. Założyć ubiór ochronny – fartuch, rękawice <p>Czynności w trakcie wykonania pracy</p> <ol style="list-style-type: none"> 1. Zdjąć worek zbiorczy płócienny z bielizną brudną ze stelaża, a następnie zawiązać 2. Przenieść worek do Windy Transportowej Brudnej 3. Zebrane worki zwieźć windą do piwnicy 4. Umieścić worki z brudną bielizną na wózku transportowym akumulatorowym 5. Zawieźć worki z brudną bielizną do Magazynu Bielizny Brudnej 6. Bieliznę we workach przekazać pracownikom Magazynu Bielizny Brudnej <p>Czynności po zakończeniu pracy</p> <ol style="list-style-type: none"> 1. Umyć i/lub zdezynfekować ręce 2. Zdjąć odzież ochronną 3. Zlecić umycie i zdezynfekowanie wózka transportowego pracownikowi firmy sprzątającej lub wykonać te czynności samodzielnie <p>Postępowanie w sytuacjach awaryjnych</p> <p>Rozwiązanie worka i wydostanie się bielizny na podłogę lub wózek transportowy</p> <ol style="list-style-type: none"> 1. Zebrać bieliznę 2. Zawiązać worek 3. Zlecić dezynfekcję skażonej powierzchni pracownikowi firmy sprzątającej 	

